



**INDUSTRIE TECHNIK THOLEY**

Beratung und Qualität die überzeugt

Doggererzweg 18 Tel. 07702/4768-26

78176 Blumberg Fax 07702/4768-27

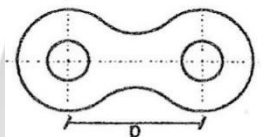
www.it-tholey.de info@it-tholey.de

## Kontaktdaten

Firma	Datum
Ansprechpartner	✉
Abteilung	☎

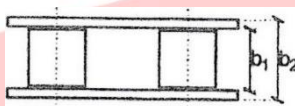
## Anfrageformular Ketten und Kettenräder

Bitte ergänzen Sie diesen Bogen mit den Ihnen bekannten Daten.



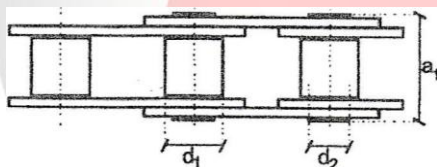
Teilung p \_\_\_\_\_ [mm]

Innenglied



Innenbreite  $b_1$  \_\_\_\_\_ [mm]

Außenbreite  $b_2$  \_\_\_\_\_ [mm]



Max. Breite Außenglied  $a_1$  \_\_\_\_\_ [mm]

Ø Rolle  $d_1$  \_\_\_\_\_ [mm]

Ø Bolzen  $d_2$  \_\_\_\_\_ [mm]

☒ Einfachkette

☐ Zweifachkette

☐ Dreifachkette

☐ DIN 8187 britische / europäische Norm

☐ DIN 8188 amerikanische Norm

**Kettentyp** \_\_\_\_\_

**Benötigte Menge** Anzahl Innen-Glieder \_\_\_\_\_ Stück

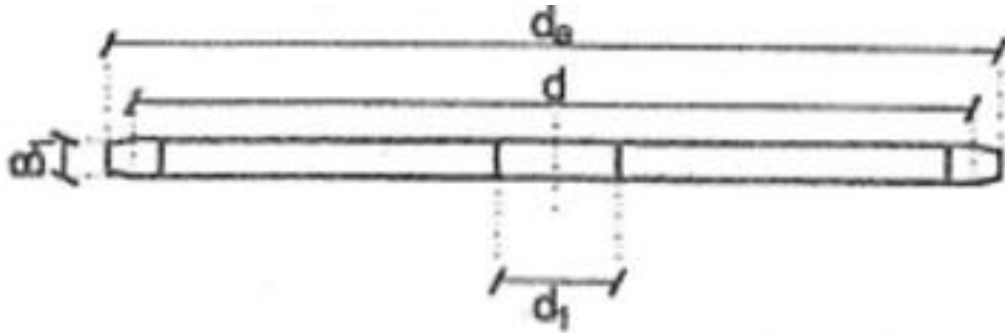
Anzahl Außen-Glieder \_\_\_\_\_ Stück

Anzahl gekröpfte Glieder \_\_\_\_\_ Stück

Anzahl Verschlussglieder \_\_\_\_\_ Stück



## Kettenradscheibe (KRS)



### KRS 1

\_\_\_\_\_ Zähne

$d_a$  \_\_\_\_\_ [mm]

$d$  \_\_\_\_\_ [mm]

$d_1$  \_\_\_\_\_ [mm]

$B_1$  \_\_\_\_\_ [mm]

### KRS 2

\_\_\_\_\_ Zähne

$d_a$  \_\_\_\_\_ [mm]

$d$  \_\_\_\_\_ [mm]

$d_1$  \_\_\_\_\_ [mm]

$B_1$  \_\_\_\_\_ [mm]

### KRS 3

\_\_\_\_\_ Zähne

$d_a$  \_\_\_\_\_ [mm]

$d$  \_\_\_\_\_ [mm]

$d_1$  \_\_\_\_\_ [mm]

$B_1$  \_\_\_\_\_ [mm]

### Ausführung

☐ Vorgebohrt

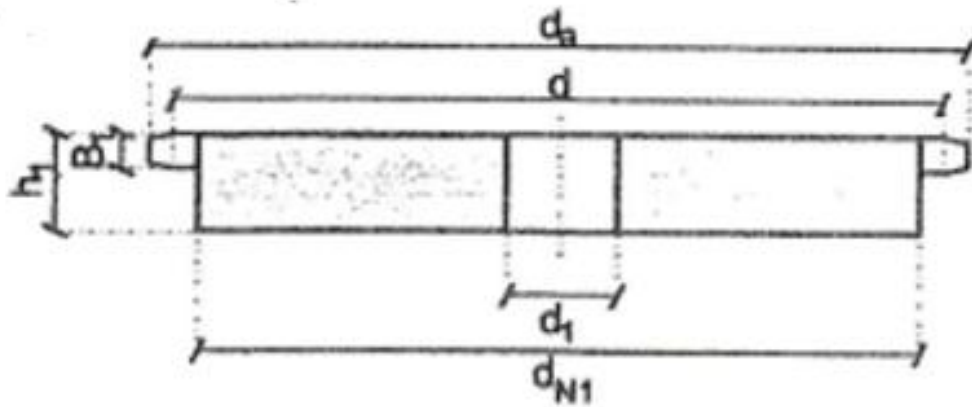
☐ Fertigdurchmesser

☐ Nut

☐ Spannbuchse: \_\_\_\_\_



## Kettenräder (KR)



**KR1**

\_\_\_\_\_ Zähne

$d_a$  \_\_\_\_\_ [mm]

$d$  \_\_\_\_\_ [mm]

$d_1$  \_\_\_\_\_ [mm]

$d_{N1}$  \_\_\_\_\_ [mm]

$B_1$  \_\_\_\_\_ [mm]

$h_1$  \_\_\_\_\_ [mm]

**KR2**

\_\_\_\_\_ Zähne

$d_a$  \_\_\_\_\_ [mm]

$d$  \_\_\_\_\_ [mm]

$d_1$  \_\_\_\_\_ [mm]

$d_{N1}$  \_\_\_\_\_ [mm]

$B_1$  \_\_\_\_\_ [mm]

$h_1$  \_\_\_\_\_ [mm]

**KR3**

\_\_\_\_\_ Zähne

$d_a$  \_\_\_\_\_ [mm]

$d$  \_\_\_\_\_ [mm]

$d_1$  \_\_\_\_\_ [mm]

$d_{N1}$  \_\_\_\_\_ [mm]

$B_1$  \_\_\_\_\_ [mm]

$h_1$  \_\_\_\_\_ [mm]

**Ausführung**

☐ Vorgebohrt

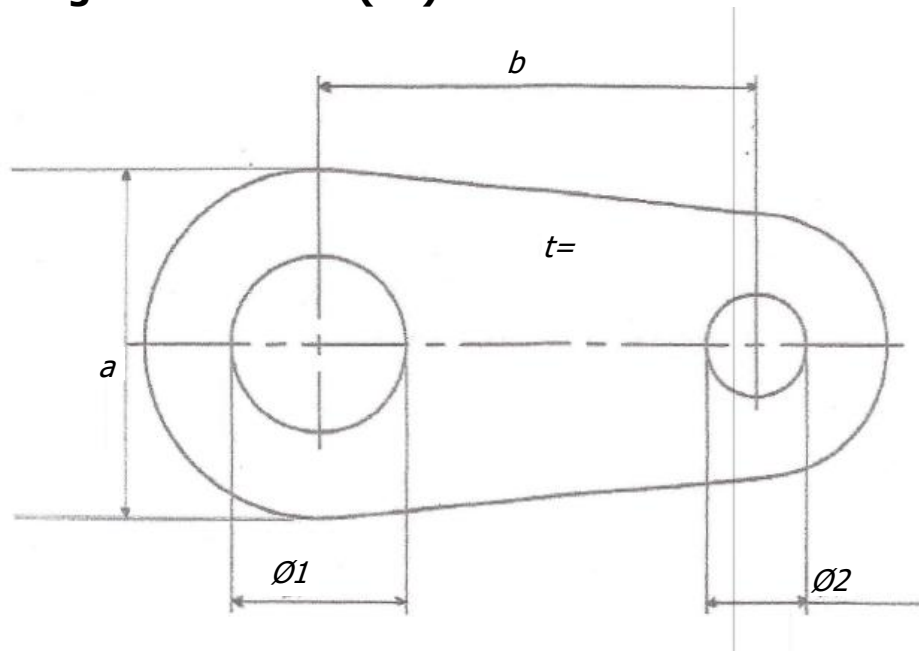
☐ Fertigdurchmesser

☐ Nut

☐ Spannbuchse: \_\_\_\_\_



## Bestimmung Kettenlasche (KL)



**KL1**

$a$  \_\_\_\_\_[mm]

$b$  \_\_\_\_\_[mm]

$t$  \_\_\_\_\_[mm]

$\varnothing 1$  \_\_\_\_\_[mm]

$\varnothing 2$  \_\_\_\_\_[mm]

Weitere Informationen finden Sie unter [www.it-tholey.de](http://www.it-tholey.de)

